











# PNEUMATIQUES AVEC JANTES





PROFIL	DESIGNATION	Nombre de trou	Déport	Poids	Diam mm	Larg	Press	Charge maxi		PU € HT
								30 km/h	30 km/h	
 Cargo X Bip	500 / 60 R 22.5	10	0/-50	162	1180	513	4	5850	5270	840,00
	560 / 60 R 22.5	10	0/-50	176	1251	570	4	6980	6290	980,00
	600 / 50 R 22.5	10	0/-50	182	1181	616	4	6610	5950	1 200,00
	600 / 55 R 26.5	10	0/-50	232	1348	626	4	7780	7000	1 350,00
	600 / 60 R 30.5	10	0/-50	281	1496	639	4	8760	7890	1 750,00
	650 / 65 R 30.5	10	0/-50	342	1623	677	4	10720	9660	1 900,00
	710 / 45 R 22.5	10	O	216	1210	721	4	7780	7000	1 440,00
	710 / 50 R 26.5	10	O	259	1405	732	4	9060	8160	1 680,00
710 / 50 R 30.5	10	O	320	1495	728	4	9820	8840	2 150,00	
 XS	525 / 65 R 20.5 (20,5 x 20,5)	10	O	191	1200	521	4	5600	NC	1 515,00
	24 R 20.5	10	O	243	1374	602	4	8500	NC	1 780,00
	24 R 20.5 PNEU SEUL									1 580,00
 XZY	385 / 65 R 22.5 (15 R 22.5)	10	O	79	1092	405	9	NC	9000	NC
	425 / 50 R 22.5 (16,5 R 22.5)	10	O	NC	1146	447	9	NC	NC	NC
	445 / 65 R 22.5 (18 R 22.5)	10	O	104	1174	472	9	NC	11600	1 200,00






PROFIL	DESIGNATION	Nombre de trou	Déport	Poids	Diam mm	Larg	Press	Charge maxi		PU € HT
								30 km/h	30 km/h	
 A 328	560 / 60 - 22.5	10	NC	147	1238	550	4	7770	5300	690,00
	600 / 55 - 22.5	10	NC	176	1270	600	4	8280	5800	1 190,00
	600 / 55 - 26.5	10	NC	178	1333	591	4	8570	6000	1 500,00
 A 380	500 / 60 R 22.5	10	0/-50	162	1180	513	4	5850	5270	970,00
	600 / 55 R 22.5	10	NC	206	1235	650	4	7800	7270	1 300,00
	600 / 55 R 26.5	10	NC	NC	1360	645	4	8240	7470	1 510,00
	650 / 55 R 26.5	10	NC	NC	1360	645	4	8720	7900	1 620,00
	650 / 60 R 26.5	10	NC	NC	1450	655	4	9600	8900	1 700,00
 A 390	710 / 50 R 26.5	10	NC	NC	1390	730	4	9600	8900	1 930,00

PROFIL	DESIGNATION	Nombre de trou	Déport	Poids	Diam mm	Larg	Press	Charge maxi		PU € HT
								30 km/h	30 km/h	
 404 TL	500 / 60 - 22.5	10	NC	130	1170	500	4	NC	3875	780,00
	560 / 45 - 22.5	10	NC	128	1076	564	4	NC	3750	990,00
	600 / 50 - 22.5	10	NC	168	1170	600	4	NC	4000	1 030,00
	600 / 55 - 26.5	10	0/-50	209	1350	600	4	NC	5300	1 210,00
	650 / 50 - 22.5	10	NC	183	1225	645	4	NC	4500	1 410,00
	710 / 40 - 22.5	10	NC	175	1140	716	4	NC	4250	1 450,00
	710 / 45 - 26.5	10	NC	236	1350	716	4	NC	5850	1 760,00
	710 / 50 - 30.5	10	NC	275	1485	727	4	NC	6900	2 200,00
 423 TL	600 / 50 - 22.5	10	NC	182	1170	600	4	NC	4000	1 100,00
	710 / 45 - 26.5	10	NC	254	1350	716	4	NC	5850	1 860,00
	710 / 50 - 30.5	10	NC	286	1485	712	4	NC	6900	2 290,00
 421 TL	500 / 60 - 22.5	10	O	130	1170	510	4	NC	3900	920,00
	600 / 55 - 26.5	10	0/-50	209	1341	636	4	NC	5300	1 210,00
 Twin Radial	500 / 60 R 22.5	10	O	155	1242	552	4	6985	6290	1 080,00
	580 / 65 R 22.5	10	O	206	1300	580	4	6600	5950	1 300,00
	600 / 55 R 26.5	10	0/-50	227	1341	636	4	7750	7100	1 530,00
	650 / 65 R 30.5	10	0/-50	NC	1625	650	4	NC	NC	2 040,00
	680 / 55 R 26.5	10	0/-50	277	1400	680	4	7750	6900	1 770,00
	750 / 60 R 30.5	10	0/-50	NC	NC	NC	4	7750	6900	2 040,00
	850 / 50 R 30.5	10	0/-50	NC	NC	NC	4	NC	NC	2 390,00


## NOKIAN TYRES

PROFIL	DESIGNATION	Nombre de trou	Déport	Poids	Diam mm	Larg	Press	Charge maxi		PU € HT
								30 km/h	30 km/h	
 ELS	650 / 65 R 26.5	10	0/-50	NC	1518	645	4	9150	6700	1 960,00
	650 / 60 R 34	10	0/-50	NC	1644	650	4	9400	6900	2 600,00
 COUNTRY KING	560 / 45 R 22.5	10	0/-50	138	1075	560	4	5356	4840	1 180,00
	560 / 60 R 22.5	10	0/-50	150	1234	560	4	6970	6300	1 150,00
	580 / 65 R 22.5	10	0/-50	170	1300	580	4	8030	7250	1 530,00
	600 / 50 R 22.5	10	0/-50	180	1172	600	4	5960	4375	1 500,00
	620 / 60 R 26.5	10	0/-50	197	1400	625	4	7900	5800	1 870,00
	650 / 50 R 22.5	10	0/-50	169	1237	650	4	7360	6650	1 600,00
	710 / 50 R 26.5	10	0/-50	212	1405	710	4	9080	8200	2 020,00

# Mitas

PROFIL	DESIGNATION	Nombre de trou	Déport	Poids	Diam mm	Larg	Press	Charge maxi		PU € HT
								30 km/h	30 km/h	
 <b>TR 08</b>	<b>500 / 60 - 22.5 16PR</b>	10	O	140	1172	503	3	3445	3075	<b>610,00</b>
	<b>550 / 60 - 22.5 16 PR</b>	10	O	140	1254	537	3,4	4150	3950	<b>680,00</b>
	<b>171 A 8</b>	10	O	140	1254	537	3,4	4640	4375	<b>NC</b>
 <b>AR 01</b>	<b>445 / 65 R 22.5 (18 R 22.5)</b>	10	O	150	1150	454	8	7250	6870	<b>790,00</b>
 <b>AR 02</b>	<b>500 / 60 R 22.5</b>	10	O	168	1244	564	4	6244	5735	<b>860,00</b>

# BRIDGESTONE

PROFIL	DESIGNATION	Nombre de trou	Déport	Poids	Diam mm	Larg	Press	Charge maxi		PU € HT
								30 km/h	30 km/h	
 <b>M 844</b>	<b>445 / 65 R 22.5 (18 R 22.5)</b>	10	O	162	1166	455	8	NC	12800	<b>910,00</b>

Les prix s'entendent en Euros HT départ Département 02 et le tarif pourra être révisé en fonction de l'évolution du coût de la matière première entrant dans la fabrication du produit

**Pour 4 roues remise de 2 %**  
**Pour 6 roues remise de 3 %**  
**Pour 8 roues remise de 4 %**

# X-AGRO RECHERCHE MATERIEL OCCASION

## MOISSONNEUSES BATTEUSES

**NEW HOLLAND TX 36 - TX 66 - TX 68**

En état de fonctionnement ou moteur HS

**CLAAS DOMINATOR 96 - 98 - 108**

En état de fonctionnement ou moteur HS

## TRACTEURS

**FORD TW 20 - 25 - 35 - 40**

En état de fonctionnement ou moteur, boîte HS

**FIAT 110-90 115-90 130-90 160-90 180-90**

En état de fonctionnement ou moteur, boîte HS

**MASSEY FERGUSON 188 - 2640 - 3090 - 3690 - 8120 - 8160**

En bon état

**JOHN DEERE 7930 - 8530 - 9630**

En très bon état

## COVER CROP

**De 20 à 56 Disques toutes marques**

Tout état

## BENNES

**12 à 24 Tonnes:**

**BRIMONT** Tout état

**DELAPLACE** Tout état

**LA CAMPAGNE** Très bon état

**MAUPU** Très bon état

## SEMOIRS

**NODET GC 2,50 m et 3 m**

En très bon état

## TELESCOPIQUES

**MANITOU 425**

En état de fonctionnement

## CHARIOTS ELEVATEURS

**1,8 T 2,5 T 3,5T**

**Mats:** Duplex grande levée libre 3,30m

Triplex 4,50 m - 5,00 m - 6,00 m - 6,50 m

Triplex 4,50 m - 5,00 m - 6,00 m - 6,50 m

**Envoyez nous des photos par mail ainsi que les descriptifs suivant le matériel:**

**Tout matériel:** Année - N° de série - Nombre d'heures - Etats généraux - Réparations à faire -  
Marque et état des pneumatiques

**Moiss batt:** Marque - Puissance moteur - Largeur de coupe - Climatisation - Boîte de vitesse  
Broyeur - Eparpilleur - Options

**Tracteurs:** Equipements optionnels - Jumelage - Masses

**Bennes:** Hauteur, Largeur et longueur de caisse - Hauteur réhausses - Hauteur sous caisse -  
Longueur hors tout - Train roulant (Type et marque) - Dimension des essieux